

6º ROTEIRO - SRM

PERÍODO DE REALIZAÇÃO: 29 DE MARÇO A 09 DE ABRIL

ALUNO (A): _____ GRUPO 1

TURMA: S.R.M. MANHÃ () - PROFESSORA ANA PAULA S. R GAIA
S.R.M. TARDE () - PROFESSORA CÉLIA REGINA VERRI

COMPONENTES CURRICULARES: LÍNGUA PORTUGUESA E MATEMÁTICA

LINGUAGEM:

- DECODIFICAÇÃO E COMPREENSÃO DE PALAVRAS.
- REGISTRO ESCRITO DE PALAVRAS.
- LEITURA DE TEXTO: PARLENDAS.
- A PRESENÇA DE RIMAS EM VARIADOS GÊNEROS TEXTUAIS.

O QUE VOCÊ
VAI ESTUDAR:

MATEMÁTICA:

- O CONCEITO DE NÚMERO, SISTEMA DE NUMERAÇÃO.
- SEQUÊNCIA NUMÉRICA COM SÍMBOLOS.
- RELAÇÃO NÚMERO QUANTIDADE.

ÁREA PSICOMOTORA E COGNITIVA:

- PERCEPÇÃO VISUAL: NÚMEROS ESCONDIDOS

PARA QUE
VAMOS
ESTUDAR
ESSES
CONTEÚDOS?

- ESCREVER, PALAVRAS DE FORMA ALFABÉTICA – USANDO LETRAS/GRAFEMAS QUE REPRESENTEM FONEMAS, PARA QUE SE EFETIVE A COMPREENSÃO DESSA RELAÇÃO.
- COMPREENDER O CONCEITO DE RIMA.
- RECONHECER O CONCEITO DE NÚMERO, SISTEMA DE NUMERAÇÃO.
- RECONHECER A IMPORTÂNCIA DOS NÚMEROS NO NOSSO DIA A DIA.

COMO VAMOS
REGISTRAR O
QUE
APRENDEMOS?

- VAMOS REGISTRAR O QUE APRENDEMOS ATRAVÉS DE RESPOSTAS ESCRITAS NA FOLHA DE ATIVIDADES, RELATOS ESCRITOS E ORAIS, ATRAVÉS OBSERVAÇÃO DE TEXTOS E IMAGENS, INTERPRETAÇÃO DE TEXTO.

LÍNGUA PORTUGUESA

1- LEIA A PARLENDAS COM ATENÇÃO.

REI, CAPITÃO,
SOLDADO, LADRÃO
MENINO, MENINA
DO MEU CORAÇÃO



2- CIRCULE CADA PALAVRA NA PARLENDAS.

3- QUANTAS PALAVRAS TEM NA PARLENDAS? _____

4- CIRCULE ABAIXO O DESENHO QUE NÃO APARECE NA PARLENDAS.



LÍNGUA PORTUGUESA







1- ESCREVA QUATRO PALAVRAS QUE TERMINAM COMO A PALAVRA AVIÃO, OU SEJA, QUE SÃO TERMINADAS COM **ÃO**.



PALAVRAS

- 1 _____
- 2 _____
- 3 _____
- 4 _____

2- PINTE O NOME CORRETO DAS FIGURAS QUE REPRESENTAM A PARLENDA.

		
DEDO	BANANA	SOLDADO
REI	NAVIO	COLAR
LEITE	CAPITÃO	MORCEGO
		
LADRÃO	COLEÇÃO	PORTA
FADA	MOÇA	FOCA
SALADA	RODA	CORAÇÃO

LÍNGUA PORTUGUESA

1- LEIA A PARLENDIA E PINTE:

→ AS VOGAIS DE **AZUL**

→ AS CONSOANTES DE **AMARELO**

REI, CAPITÃO
SOLDADO, LADRÃO
MOÇA BONITA
DO MEU CORAÇÃO.

A) QUANTAS VOGAIS VOCÊ PINTOU?



B) QUANTAS CONSOANTES?











































2- COPIE DO TEXTO SOMENTE AS PALAVRAS TERMINADAS COM **ÃO**.

MATEMÁTICA

VAMOS CONTAR ATÉ 50






DESCUBRA OS NÚMEROS QUE ESTÃO NO LUGAR DOS SÍMBOLOS.

1		3	4		6	7		9	
	12	13			16		18		20
	22		24	25		27		29	30
31		33			36	37	38		40
41			44	45	46	47	48		50

	<input type="text"/>		<input type="text"/>		<input type="text"/>		<input type="text"/>
	<input type="text"/>		<input type="text"/>		<input type="text"/>		<input type="text"/>
	<input type="text"/>		<input type="text"/>		<input type="text"/>		<input type="text"/>
	<input type="text"/>		<input type="text"/>		<input type="text"/>		<input type="text"/>
	<input type="text"/>		<input type="text"/>		<input type="text"/>		<input type="text"/>

LÍNGUA PORTUGUESA

1- ESCREVA AS LETRAS INICIAIS E FINAIS DE CADA PALAVRA.

DESENHOS	LETRA INICIAL	LETRA FINAL	NOME
			
			
			
			
			
			

1- OBSERVE A CENA, ENCONTRE OS NÚMEROS ESCONDIDOS E PINTE-OS.



2- AGORA RESPONDA:

A) QUANTOS ANOS VOCÊ TEM?

B) QUAL A DATA DO SEU NASCIMENTO?

C) QUAL NÚMERO DE CALÇADO VOCÊ USA?

D) E DE ROUPA?

VOCÊ VIU COMO OS NÚMEROS
ESTÃO PRESENTES NO NOSSO
DIA A DIA?

